

# BVG-Mix Dynamic Allocation 0-80

## Tranche: R

Datum per 30.09.2024

Überschreitung der Aktienquote nach BVV2 möglich

## Anlagepolitik

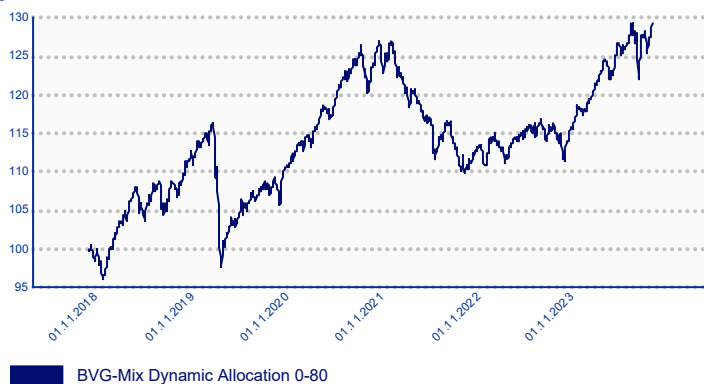
**Anlagepolitik:** Die Anlagegruppe «BVG-Mix Dynamic Allocation 0-80» investiert in erster Linie in globale und Schweizer Aktien sowie indirekte Schweizer Immobilienanlagen. Aufgrund der dynamischen Ausrichtung reagiert das Anlageprodukt auf mittel- bis längerfristige Markttendenzen. In Zeiten sich negativ entwickelnder Finanzmärkte werden chancenreiche Anlagen mit höheren Wertschwankungen und Anlagerisiken (wie insb. Aktien und kotierte Immobilienanlagen) sukzessive abgebaut und dafür auf Kapitalerhalt ausgerichtete Anlagen (insb. Obligationen und liquide Mittel) schrittweise erhöht. Grössere Verluste auf dem Anlagevermögen sollen dadurch verhindert werden. In Zeiten längerfristig steigender Aktienmärkte werden chancenreiche Anlagen gezielt erhöht mit dem Ziel, von weiteren Kurssteigerungen zu profitieren. Die Wahl der Anlagen erfolgt unter Einhaltung der Anlagerichtlinien der Verordnung über die berufliche Alters-, Hinterlassenen- und Invalidenvorsorge (BVV2). Von diesen Vorgaben einzig in folgendem Punkt abweichend kann das Anlagegefäss die gemäss BVV2 maximal vorgegebene Aktienquote von 50% bis auf maximal 80% überschreiten.

Konsultieren Sie bitte den Fondsprospekt und die wesentlichen Anlegerinformationen bzw. das Basisinformationsblatt vor einem definitiven Anlageentscheid.

**Benchmark:** Der Fonds verfügt über keinen Benchmark. Die Gegenüberstellung erfolgt im Rahmen eines einfachen Vergleiches mit dem Index Pictet BVG 40.

## Indexierte Wertentwicklung

Die Wertentwicklung in der Vergangenheit ist kein zuverlässiger Indikator für zukünftige Ergebnisse.



## Fondsinfos

Asset Manager:	Baloise Asset Management AG
Depotbank:	UBS Switzerland AG, Zürich
Revisionsstelle:	Ernst & Young AG, Basel
Domizil:	Schweiz
Lancierungsdatum:	01.11.2018
Währung:	CHF
Zeichnungsschluss:	12:00
Valoren-Nr.:	43200504
Bloomberg:	BAPMD80 SW
ISIN:	CH0432005046
Anlagegruppenvermögen:	62'910'337
Tranchevermögen:	62'910'337
Nettoinventarwert pro Anteil (NAV):	129.20
Ertragsverwendung:	Thesaurierend
TER:	0.67%

## Netto-Performance

	Anlagegruppe	Benchmark
Monatsperformance	0.81%	1.02%
YTD	9.42%	8.44%
5 Jahre (ann.)	3.59%	2.67%
Seit Auflegung (ann.)	4.39%	3.69%
2023	6.59%	7.45%
2022	-12.41%	-14.92%
2021	12.25%	10.06%
2020	-0.49%	3.14%
2019	17.03%	13.81%

## Risikokennzahlen

	Anlagegruppe	Benchmark
Maximum Drawdown	16.11%	18.13%
Volatilität (3 Jahre)	6.15%	8.07%
Sharpe Ratio (3 Jahre)	0.41	0.12
Tracking Error (3 Jahre)		3.39%

## Die 10 grössten Positionen

Position	Asset Class	Currency	Region	ISIN	Weight
CSIF CH III Equity World ex CH Blue - Pension Fund	Fonds	CHF	Global (Fonds)	CH0125176823	15.5%
SF Property Securities Fund	Fonds	CHF	Switzerland	CH0271282300	5.0%
UBS CH Index Fund - Equities Emerging Markets NSL	Fonds	CHF	Global (Fonds)	CH0185709083	4.8%
Nestle SA	Aktie	CHF	Switzerland	CH0038863350	3.6%
UBS CH Index Fund 2 - Real Estate Switzerland Funds NSL	Fonds	CHF	Switzerland	CH0113556879	3.3%
Novartis AG	Aktie	CHF	Switzerland	CH0012005267	3.2%
Roche Holding AG	Aktie	CHF	Switzerland	CH0012032048	3.1%
Crown Sigma Ucits PLC-Lgt EM Frontier LC Bond Sub-Fund	Fonds	USD	Global (Fonds)	IE00BMCDJ143	2.6%
Twelve Cat Bond Fund	Fonds	USD	Global (Fonds)	IE00BJVR1109	2.2%
BAP - Real Estate Switzerland	Fonds	CHF	Switzerland	CH1302895342	1.8%

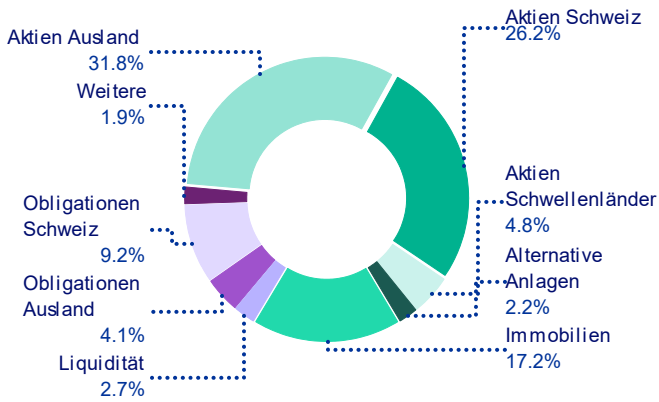
# BVG-Mix Dynamic Allocation 0-80

Tranche: R

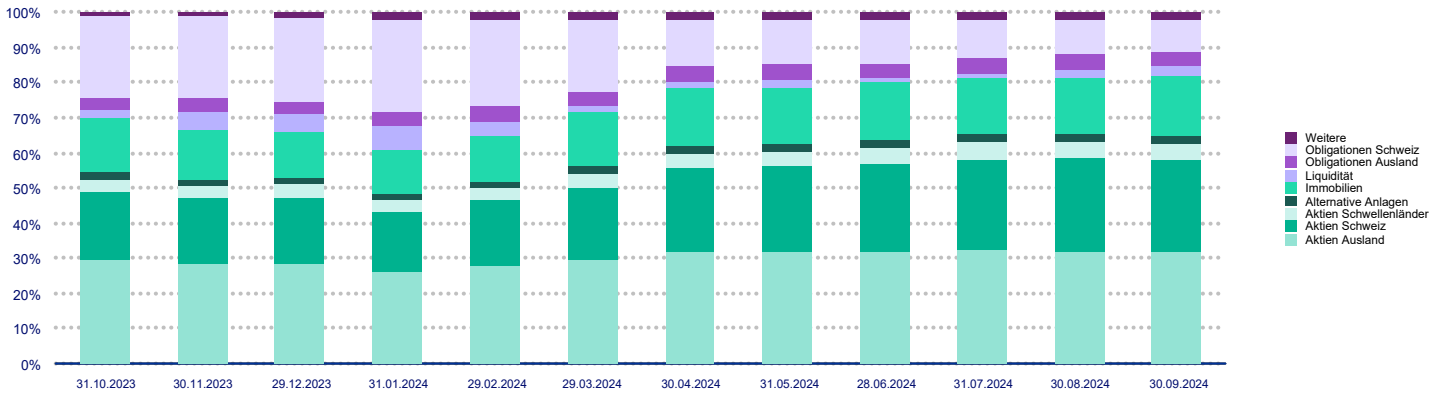
Datum per 30.09.2024

Überschreitung der Aktienquote nach BVV2 möglich

## Aufteilung nach Anlagekategorie



## Aufteilung nach Anlagekategorie



# BVG-Mix Dynamic Allocation 0-80

## Tranche: R

Datum per 30.09.2024

Überschreitung der Aktienquote nach BVV2 möglich

## Anlagerisiken

---

Bitte konsultieren Sie den Fondsprospekt, um eine vollständige Information über die Anlagerisiken zu erhalten. Insbesondere folgende Risiken können den Teilfonds beeinflussen und zu Wertschwankungen bzw. Wertverlusten führen:

**Allgemeine Anlagerisiken:** Der Wert der Anlagen richtet sich nach dem jeweiligen Marktwert. Je nach generellem Börsentrend und der Entwicklungen der in einem Fonds gehaltenen Titel kann der Inventarwert erheblich schwanken. Es besteht keine Gewähr dafür, dass das jeweilige Anlageziel der Fonds erreicht wird oder dass der Anleger das gesamte von ihm investierte Kapital zurückerhält, einen bestimmten Ertrag erzielt oder die Anteile zu einem bestimmten Preis an die Fondsleitung zurückgeben kann. Die Wertentwicklung in der Vergangenheit lässt nicht auf künftige Anlageergebnisse schliessen.

**Marktrisiko:** Das Marktrisiko ist ein allgemeines, mit allen Anlagen verbundenes Risiko. Eine Verschlechterung der Marktbedingungen oder eine allgemeine Unsicherheit in Bezug auf die Wirtschaftsmärkte kann zum Rückgang des Marktwertes bestehender oder potenzieller Anlagen oder zu einer erhöhten Illiquidität von Anlagen führen. Derartige Rückgänge bzw. eine derartige Illiquidität könnte(n) zu Verlusten und geringeren Anlagemöglichkeiten für ein Fonds führen. Ursachen für Marktrisiken können insbesondere politische Unsicherheiten, Währungsexportbeschränkungen, Änderungen von Gesetzen und fiskalischen Rahmenbedingungen sein.

**Währungsrisiko:** Ein Währungsrisiko besteht, wenn der Fonds in Vermögenswerte investiert, die auf Fremdwährung lauten. Eine eventuelle Abwertung der Fremdwährung gegenüber der Basiswährung des Fonds führt dazu, dass der Wert der auf Fremdwährung lautenden Vermögenswerte sinkt.

**Derivatrisiko:** Durch den Einsatz von Derivaten steigt aufgrund der Hebelwirkung (Leverage) die Wahrscheinlichkeit von Verlusten. Derivate ermöglichen es den Anlegern, bei kleinen Kursbewegungen des Basisinstruments hohe Erträge zu erzielen. Allerdings können die Anleger auch große Verluste erleiden, wenn sich der Kurs des Basisinstruments deutlich zu ihren Ungunsten entwickelt.

**Schwellenländerrisiko:** Anlagen in Schwellenländern sind mit anderen und/oder höheren Risiken verbunden als Anlagen in Wertpapieren von Industrieländern. In Schwellenländern ist die rechtliche, gerichtliche und aufsichtsrechtliche Infrastruktur noch im Aufbau, weshalb für die lokalen Marktteilnehmer wie auch für ihre Gegenparteien grosse Rechtsunsicherheit besteht. Darüber hinaus handelt es sich tendenziell um Märkte mit geringer Marktkapitalisierung, die dazu neigen, volatil und illiquide zu sein.

## Begriffserklärung

---

**Maximum Drawdown:** Risikokennzahl, die den höchsten Verlust wiedergibt den ein Investor bis dato mit einer Kapitalanlage hätte erleiden können. Er misst die grösste Verluststrecke von einem vorherigen Höchststand bis zu einem späteren Tiefpunkt.

**Volatilität:** Die Volatilität bezeichnet das Ausmass und Häufigkeit der Preisschwankung von Wertschriften, Rohstoffen, Finanzderivaten etc. während einer bestimmten Periode. Sie wird gemessen als Abweichung vom Mittelwert der Preisveränderung in diesem Zeitraum.

**Aktienrisiko (Equity Exposure):** Das Aktienrisiko ist dasjenige Wertschwankungs- und -Verlustrisiko, das dem Investor durch negative Veränderung des Aktienwertes des direkt oder indirekt in Aktien investierten Teils des Portfolios erwächst.

**Sharpe Ratio:** Risikoadjustierte Rendite, die die Rentabilität einer Kapitalanlage zu seiner Volatilität ins Verhältnis setzt. Eine Kapitalanlage mit höherem Sharpe Ratio liefert pro Risikoeinheit eine höhere Rendite.

**Total Expense Ratio (TER):** Die Gesamtkostenquote TER ist ein Maß für die Gesamtkosten, die mit der Verwaltung und dem Betrieb eines Investmentfonds verbunden sind. Diese Kosten setzen sich in erster Linie aus Verwaltungsgebühren und zusätzlichen Aufwendungen wie Handelsgebühren, Rechtsberatungsgebühren, Prüfungsgebühren und sonstigen Betriebskosten zusammen. Die Gesamtkosten des Fonds werden durch das Gesamtvermögen des Fonds geteilt, um einen prozentualen Betrag zu erhalten, der die TER darstellt.

**Future (Termin-Kontrakt):** Als Future (Termin-Kontrakt) bezeichnet man eine verpflichtende Vereinbarung zweier Parteien, an einem bestimmten Datum in der Zukunft einen Vermögenswert zu einem vordefinierten Preis und vordefinierten Bedingungen an einer Terminbörse zu handeln. Dabei wird der Verlust/Gewinn aus der Futures-Position täglich "Market-to-Market" verrechnet.

# BVG-Mix Dynamic Allocation 0-80

## Tranche: R

Datum per 30.09.2024

Überschreitung der Aktienquote nach BVV2 möglich

### Wichtiger Rechtshinweis

---

Die Tranchen I und R dieser Anlagegruppe haften einander gegenüber für allfällige Verbindlichkeiten. Das vorliegende Werbedokument dient ausschliesslich Informationszwecken und stellt weder ein Angebot oder eine Aufforderung zum Kauf oder Verkauf von Ansprüchen an Anlagegruppen dar, noch ist es als Aufforderung anzusehen, ein Angebot zum Abschluss eines Vertrages über eine Wertpapierdienstleistung oder Nebenleistung abzugeben. Performancezahlen sind Vergangenheitswerte und geben keinen Hinweis auf zukünftige Wertentwicklungen. Die dargestellte Performance lässt allfällige bei Zeichnung und Rücknahme von Ansprüchen erhobene Kommissionen und Kosten unberücksichtigt. Kommissionen und Kosten wirken sich nachteilig auf die Performance aus. Mit jeder Anlage sind Risiken, insbesondere Wert- und Ertragsschwankungen, verbunden. Trotz sorgfältigem Vorgehen können Daten unvollständig oder unkorrekt dargestellt sein. Für die Richtigkeit, Vollständigkeit oder Aktualität der in diesem Dokument enthaltenen Angaben sowie allfälligen Empfehlungen und Meinungen zur Marktentwicklung wird keine Haftung übernommen. Der Baloise-Anlagestiftung für Personalvorsorge können sich Vorsorgeeinrichtungen sowie steuerbefreite Einrichtungen mit Sitz in der Schweiz, die nach ihrem Zweck der beruflichen Vorsorge dienen anschliessen; des Weiteren können sich Personen, die kollektive Anlagen der vorenwähnten Einrichtungen verwalten und von der Eidg. Finanzmarktaufsicht beaufsichtigt werden und bei der Stiftung ausschliesslich Gelder für diese Einrichtungen anlegen, anschliessen. Ansprüche an Anlagegruppen der Baloise Anlagestiftung für Personalvorsorge dürfen ausserhalb der Schweiz weder angeboten noch verkauft werden. Statuten und Reglement, Anlagerichtlinien, Gebührenreglement sowie Jahres- und Halbjahresberichte können kostenlos bei der Baloise Anlagestiftung für Personalvorsorge, Aeschengraben 21, CH-4002 Basel angefordert werden.