




30.11.2024

Profil de risque et de rendement



Politique d'investissement

Le fonds CIC CH - Convert Bond investit principalement en obligations convertibles ou fonds, qui sont investis en obligations convertibles, sans limitation géographique, monétaire ou sectorielle. Le fonds CIC d'obligations convertibles peut également investir jusqu'à 30% de ses avoirs en parts de fonds investissant dans toutes classes d'actifs. Le fonds peut également recourir à des produits dérivés pour se protéger contre les incidences d'une évolution défavorable des marchés pour le portefeuille, mais aussi pour optimiser la performance du compartiment. L'objectif de placement du fonds est d'atteindre à moyen terme une hausse de valeur supérieure à celle d'un placement obligataire en Euro.

Fonds obligataire EUR

ISIN: LU0111727250

Performance indexée



	YTD	1 Mois	3 Mois	1 An	3 Ans	5 Ans	Lancement
Fonds	8.30%	1.42%	4.48%	11.29%	-10.48%	3.72%	16.78%

Répartition du fonds

Répartition des avoirs

Total	100%
Convertibles	99.38%
Cash	0.62%

Enregistré dans les pays suivants

CH, DE, LU, FR

Disclaimer

Ce document poursuit un objectif d'information et de marketing pur. Les informations contenues ne sont pas des recommandations individuelles, ni une offre, ni une invitation à la soumission d'un mandat d'achat ou de vente de titres ou autres placements, ni un conseil sur le plan juridique, fiscal ou d'autres égards.

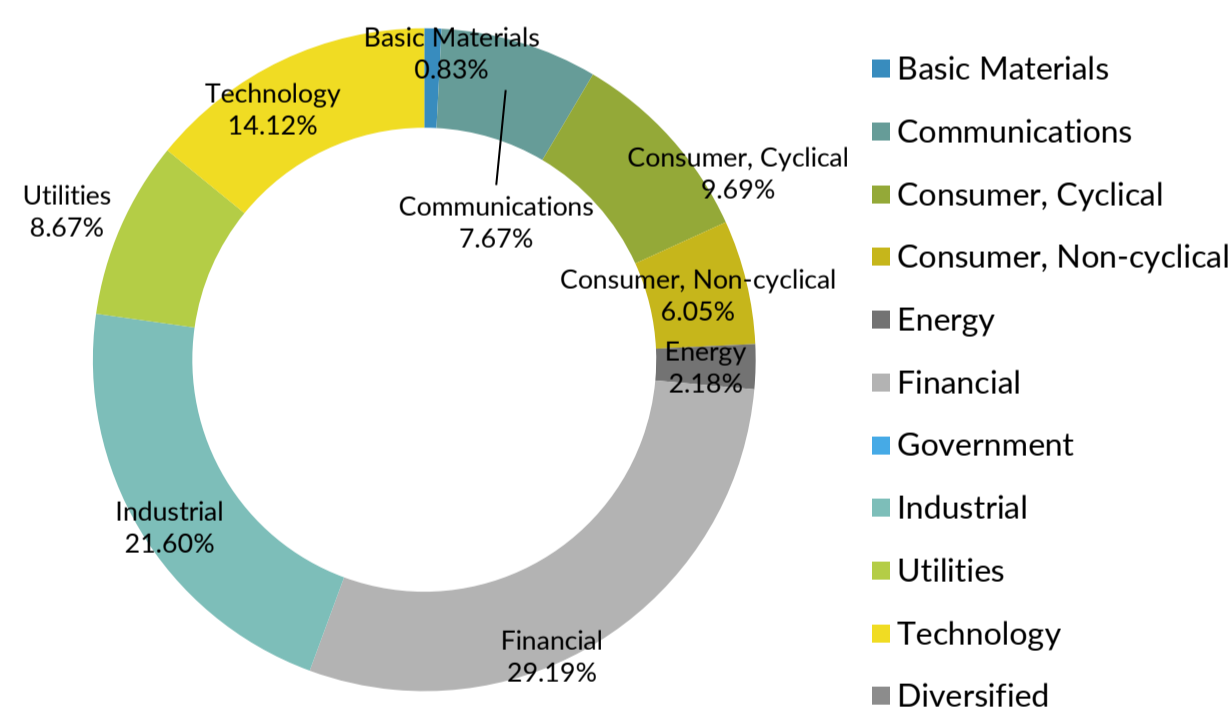
Les éventuels pronostics ou déclarations contenus dans ce document revêtent uniquement un caractère indicatif et peuvent à tout moment être modifiés sans préavis. La Banque CIC (Suisse) SA ne garantit pas l'exhaustivité, la fiabilité, l'exactitude et l'actualité des présentes informations. Les déclarations et pronostics orientés vers l'avenir se basent sur des suppositions et appréciations actuelles et ne constituent donc aucunement des indicateurs sûrs eu égard aux événements à venir.

La Banque décline toute responsabilité pour les dommages en relation avec l'utilisation des informations et indications fournies dans ce document. Le présent document n'est pas le résultat d'une analyse financière et ne doit donc pas satisfaire les prescriptions légales relatives aux critères d'indépendance de l'analyse financière.

L'envoi, l'importation ou la diffusion du présent document et de ses copies aux Etats-Unis ou auprès de citoyens US (dans le sens de la Regulation S de l'US Securities Act de 1933 dans sa version respectivement valable) sont interdits. Il en va de même pour les autres systèmes juridiques qui considèrent de tels actes comme une infraction à leur ordre juridique.

Informations complémentaires pour les investisseurs en Suisse : Le représentant en Suisse est CACEIS (Switzerland) S.A., Route de Signy 35, CH-1260 Nyon. Le service de paiement en Suisse est assuré par Banque CIC (Suisse) SA, Marktplatz 13, CH-4001 Bâle. Le Prospectus, les informations clés pour l'investisseur, les statuts ainsi que les rapports annuels et semestriels peuvent être obtenus sur demande et gratuitement auprès du représentant en Suisse. Le pays d'origine des placements collectifs de capitaux est le Luxembourg.

Secteurs en %



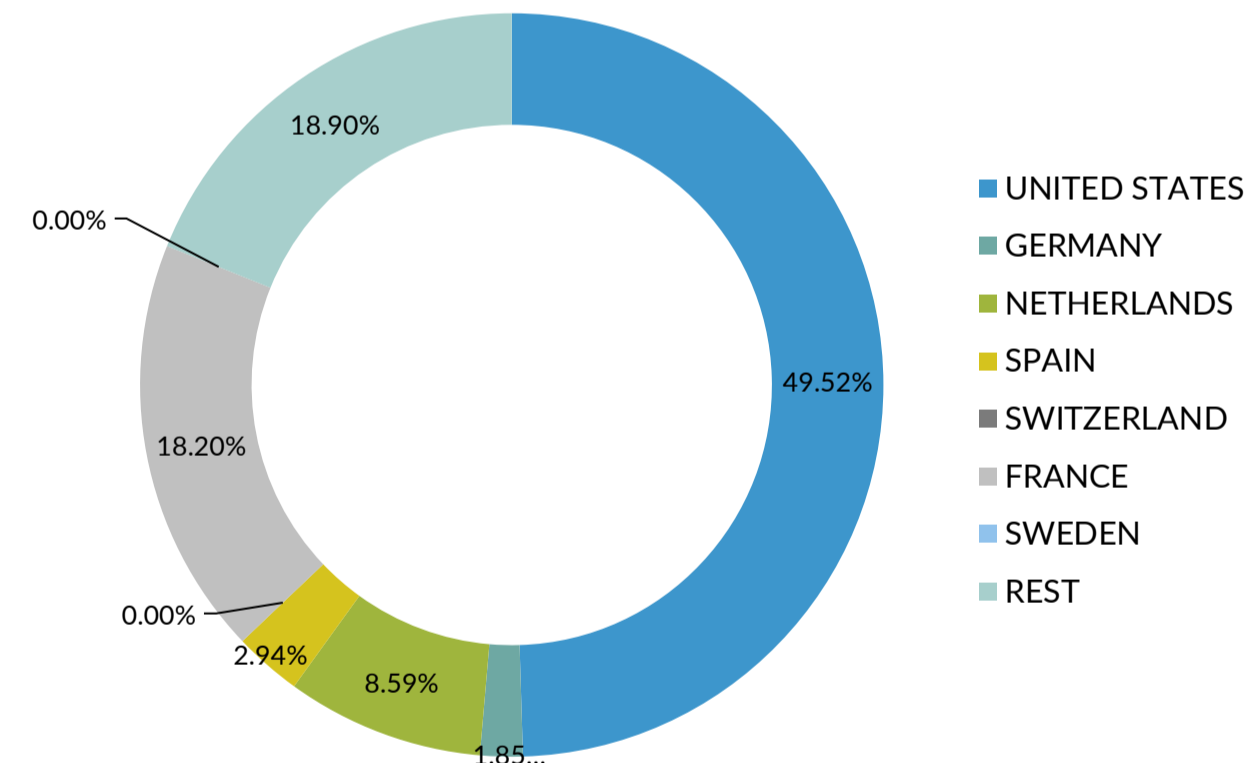
Top 10 des positions

Safran SA	5.00%
Schneider Electric SE	4.89%
JPMorgan Chase & Co	4.73%
Liberty Media Corp-Liberty For	3.48%
Ping An Insurance Group Co of	3.40%

Informations sur le fonds

Duration modifiée	3.12
ISIN	LU0111727250
Frais de gestion	1.00%
Investissement min.	-
Gérants du fonds	Carl Münzer
UCITS IV	Oui

Répartition géographique en % (Top 5)



Pirelli & C SpA	3.06%
Goldman Sachs Group Inc/The	3.02%
JPMorgan Chase & Co	2.99%
BNP Paribas SA	2.81%
Cellnex Telecom SA	2.55%

Date d'émission	21.06.2004
Devise	EUR
Avoirs du fonds (en millions de CHF)	32.94
Calcul NAV	Quoditien
NAV	1281.90
Frais courants/TER	1.50%
Horizon de placement	> 2 Ans

Autres Tranches	Tranche B	Tranche C	Tranche MH	Tranche I3
ISIN	LU0111727250	LU0574909932	LU0851061555	LU1139976218
Devise	EUR	CHF	CHF	CHF
Frais de gestion	1.00%	1.00%	Négociable	0.55%
Frais courants/TER	1.50%	1.50%	0.50%	0.90%
Investissement min.	-	-	200'000	-
NAV	1'281.90	103.95	123.93	102.86